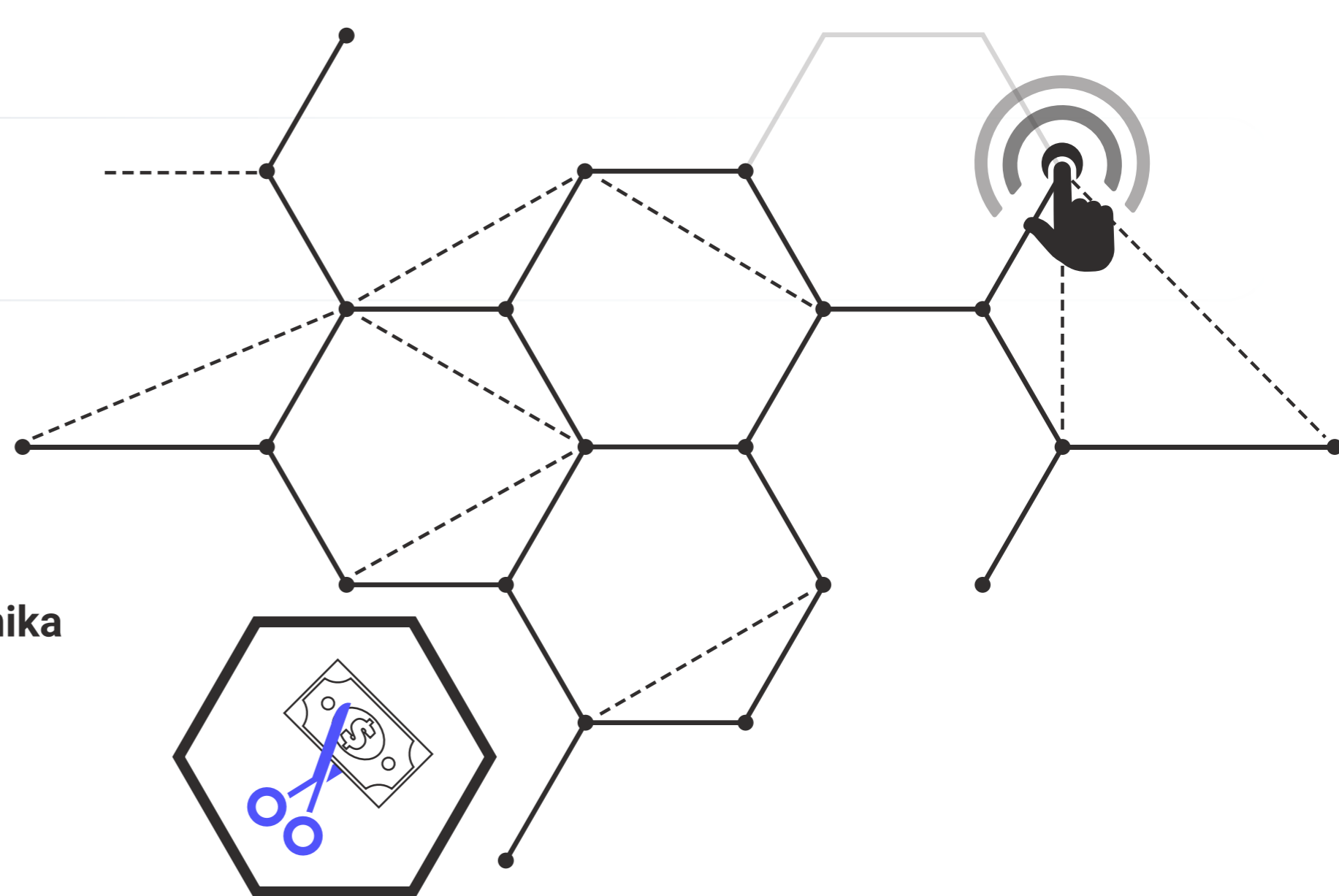




ZAŠTO JE VAŽNO DA ZAŠTITITE SVOJ NAZIV DOMENA?

TAKO ŠTITITE SVOJE POSLOVANJE OD:

- Gubitka poslovne reputacije
- Gubitka poverenja korisnika
- Finansijskog gubitka – vašeg ili vaših korisnika
- Gubitka poverljivih i važnih podataka

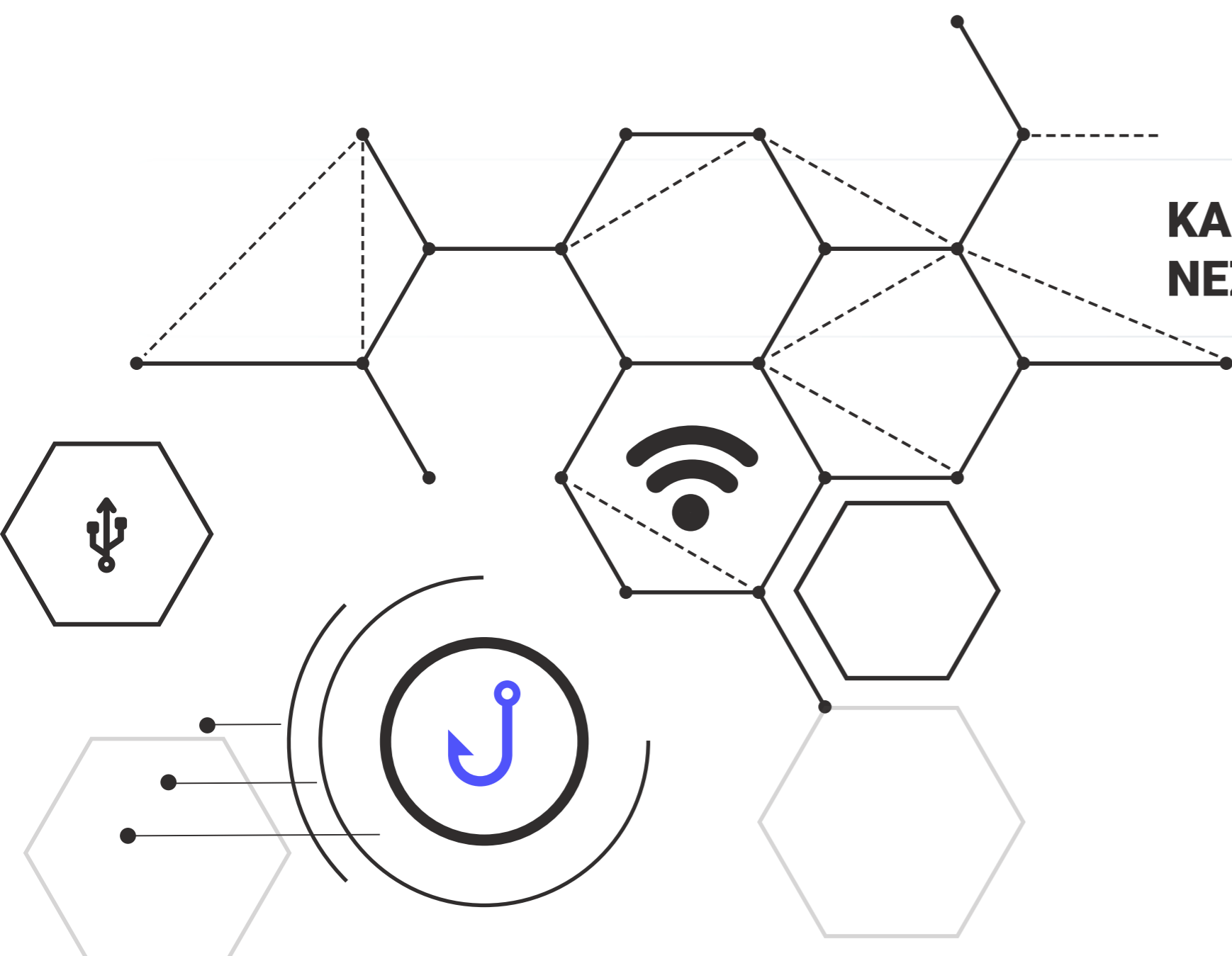


KAKO NAPADAČI MOGU DA ZLOUPOTREBE NEZAŠTIĆEN NAZIV DOMENA?



AKO PREUZMU KONTROLU NAD NAZIVOM DOMENA MOGU DA:

- promene podatke o nazivu domena
- preusmere vaše korisnike na svoje maliciozne veb-lokacije
- čitaju vašu poštu
- postave fišing sajt na vašoj adresi
- onemoguće pristup vašim veb-servisima
- na vašem nazivu domena plasiraju političke, društvene ili verske poruke itd.



KAKO SE ZAŠTITITI?

RNIDS NUDI ČAK TRI NAČINA ZAŠTITE .RS/.CPB NAZIVA DOMENA!

1 Siguran režim (Secure Mode)

Kako radi?

Svaka promena kritičnog podatka o nazivu domena zahteva potvrdu putem imejla koji brzo stiže nakon zahteva za promenom.

Kako se aktivira?

Zatražite aktivaciju ove vrste zaštite od svog ovlašćenog registra.

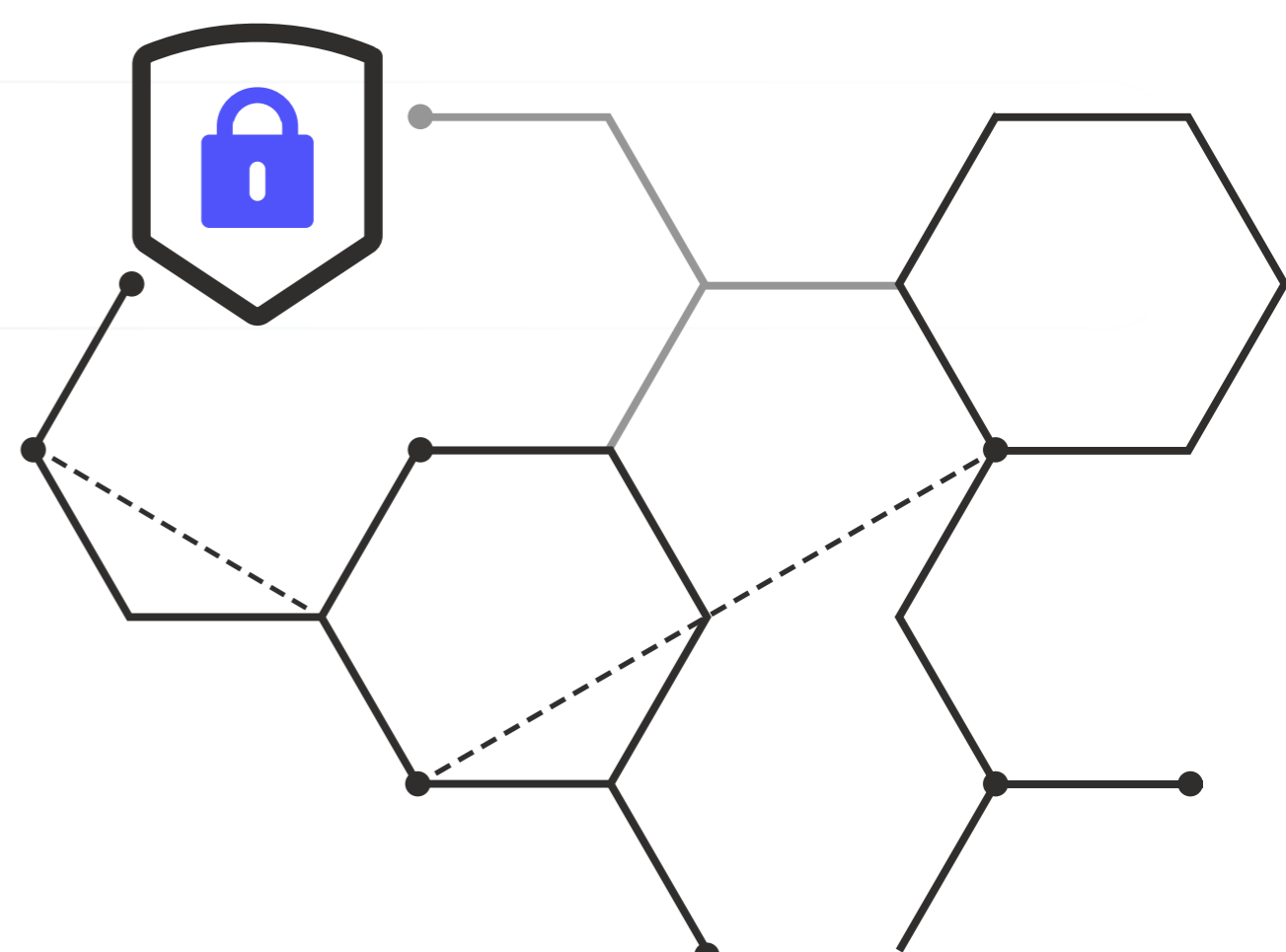
2 Zaključavanje na strani klijenta (Client Side Lock)

Kako radi?

Podrazumeva zabranu svih izmena nad nazivom domena koji se nalazi u tom statusu, sa izuzetkom produženja registracije.

Kako se aktivira?

Zatražite aktivaciju ove vrste zaštite od svog ovlašćenog registra.



3 Zaključavanje na strani Registra (Registry Lock)

Kako radi?

Svaki zahtev za izmenama naziva domena, osim produženja registracije, podrazumeva ručnu proveru autentičnosti zahteva od strane RNIDS-a.

Kako se aktivira?

Zahtevi za aktiviranje i isključivanje usluge podnose se posredstvom vašeg ovlašćenog registra.

**Prva dva načina zaštite naziva domena RNIDS ne naplaćuje. Zatražite već danas zaštitu svog naziva domena od svog ovlašćenog registra.*



pitajte.rs